



IMPARO
SULWEB

iMPAROSULWEB ist ein einfaches Web-Portal, in dem Schüler/Innen und Lehrer/Innen das zusätzliche Material zu den Büchern finden können. iMPAROSULWEB ist von der Homepage der Website www.loescher.it

The screenshot shows the website interface. On the left is a vertical navigation menu with items like 'Casa editrice', 'Catalogo', 'Risorse online', etc. The main content area features an article titled 'Italians' with a photo of a man and text about a song for learning Italian. Below the article is a search bar with the placeholder 'Scrivi qui e cerca ...' and a search icon. At the bottom, there are four featured resource boxes: 'Tedesco Magazin', 'CLIL', 'En français', and 'Specialmente', each with a logo and a brief description.

oder direkt von www.imparosulweb.eu erreichbar:

The screenshot shows the login and registration page. At the top left is the 'iw IMPARO SULWEB' logo. The page is divided into three columns of text: 'CIAO, SEI RITORNATO?' (welcome back), 'È LA PRIMA VOLTA CHE ACCEDI QUI?' (first time user), and 'iMPAROSULWEB' (general info). In the center is a registration form with fields for 'email' and 'password', a 'Ricorda la password' checkbox, and 'Login' and 'Registrati' buttons. On the right, there is a list of four steps for registration. At the bottom, there are logos for partner publishers: Loescher Editore, G.D'ANNA, Cambridge University Press, and Helbling Languages.

Im dem Portal finden Sie vielfältiges Zusatzmaterial, das die Verlage Loescher Editore, G. D'Anna Casa Editrice, Cambridge University Press, Helbling Languages und Bonacci Editore regelmäßig zur Verfügung stellen.

Nach der Anmeldung bei iMPAROSULWEB, haben sowohl Schüler/Innen als auch Lehrer/Innen Zugriff auf die Materialien.

ANMELDUNG



Registrazione

Per il momento ti chiediamo di inserire solo il tuo indirizzo email (che diventerà il tuo username) e una password di tua scelta (minimo 8 caratteri). Se in seguito vorrai sbloccare o acquistare materiali, ti verranno chieste informazioni aggiuntive.

Nome

Cognome

Il tuo indirizzo email (se sei un docente è preferibile che tu inserisca @istruzione.it)

La tua password

Conferma la tua password

Scegli il tuo profilo

Cliccando sul pulsante "Registrati" richiedo la registrazione a imparosulweb, accettandone le [Condizioni d'uso](#) ed acconsentendo al trattamento dei dati personali in accordo con l' [informativa sulla privacy](#). Inoltre, ti informiamo che registrandoti alla nostra piattaforma IMPARO SULWEB, riceverai mensilmente una newsletter informativa sui nuovi materiali caricati.


Registrati

Bitte füllen Sie alle erforderlichen Felder (Vorname, Nachname, E-Mail-Adresse, Passwort) aus und wählen Sie Ihr Profil (Schüler, Lehrer oder „anderer Benutzer“, wenn Sie Autodidakt sind). Falls Sie Lehrer/In sind, geben Sie uns bitte Informationen über Ihre Schule (Adresse und Name der Schule).

Um Ihre Zustimmung zum Datenschutz zu geben, kreuzen Sie bitte das dazu bestimmte Kästchen an. Zur Vervollständigung Ihrer Anmeldung klicken Sie auf „Registrati“.

Sie erhalten nun eine E-Mail. Bestätigen Sie Ihre Anmeldung, indem Sie auf den Link in dieser E-Mail klicken.

Loggen Sie sich ein und wählen Sie das Logo des Verlags:



Sie haben jetzt Zugang zu Ihrem Profil, insbesondere zu den „Materiali sbloccati“, „Risorse libere“, „Il mio profilo“ und „La mia password“.

Im Detail:

Unter „Materiali sbloccati“ finden Sie die Materialien, die Sie bereits „entschlüsselt“ haben.

Unter „Risorse libere“ haben Sie Zugriff auf die freien Materialien auf unseren Web-Portalen. Jedes Portal beschäftigt sich mit einem bestimmten Unterrichtsfach.


Unter „Il mio profilo“ können Sie Ihren Benutzernamen und/oder Ihr Passwort ändern oder Ihr Profil löschen.

Unter „La mia password“ können Sie Ihr Passwort selbst ändern.



FREISCHALTUNG DER AB 2010 VERÖFFENTLICHEN BÜCHER

Um die zusätzlichen Materialien auf IMPAROSULWEB freizuschalten, muss man das gedruckte oder das digitale Buch (E-Book) besitzen.

Wenn Sie das gedruckte Buch besitzen, klicken Sie bitte auf den Knopf  und geben Sie den Freischaltcode (eine 12-stellige Buchstaben- und Zahlenkombination) ein, den Sie auf der ersten Seite des Buches finden (siehe nachfolgende Abbildungen):

 **Sblocca** **Chiudi**

Inserimento del codice di sblocco a 12 cifre

Hai già sbloccato il volume? In questo caso non occorre ripetere lo sblocco: lo trovi all'interno del menù **"Materiali sbloccati"**.

Se hai un codice di sblocco a 12 cifre stampato sul libro (es. ABC-DEF-GHI-LMN) inseriscilo qui sotto.

Se vuoi vedere alcuni casi di codice a 12 cifre clicca [qui](#).

ATTENZIONE: Se non hai un codice di sblocco a 12 cifre allora premi il pulsante *Non ho il codice* per passare al prossimo step.

codice di sblocco a 12 cifre

 **Verifica**

 **Non ho il codice**

 **Sblocca** **Chiudi**

Codice di sblocco

Altre forme del codice di sblocco:



il Multi LIBRO

622088F80FD6



il Multi LIBRO


2FE-3CE-09S-AEP



Giorgio Motta
GRAMMATIK DIREKT NEU
Grammatica tedesca con esercizi
NUOVA EDIZIONE

622-111-113-200

Torna indietro

 Verifica

Dann klicken Sie auf den Knopf
Wählen Sie das Buch, das Sie freischalten möchten: klicken Sie auf sein Buchcover.


Inserimento del codice di sblocco a 12 cifre

Hai già sbloccato il volume? In questo caso non occorre ripetere lo sblocco: lo trovi all'interno del menù "Materiali sbloccati".
Se hai un codice di sblocco a 12 cifre stampato sul libro (es. ABC-DEF-GHI-LMN) inseriscilo qui sotto.
Se vuoi vedere alcuni casi di codice a 12 cifre clicca [qui](#).
Se non hai un codice di sblocco a 12 cifre allora premi il pulsante Verifica per passare al prossimo step.

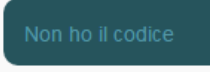
Scegli qui sotto il volume che vuoi sbloccare



 Sblocca

 Sblocca

Klicken Sie wieder auf den Knopf
Sie werden das freigeschaltete Buch auf Ihrem Buchregal „Materiali sbloccati“ finden.

AUSNAHME: Falls Sie keinen 12-stelligen Buchstaben- und Zahlencode haben, klicken Sie auf den Knopf  und geben Sie bitte den ISBN- und den Lottocode ein.

Diese 2 Codes befinden sich auf der Rückseite des Buchumschlags (siehe nachfolgende Abbildungen):

Inserimento codice ISBN

Hai già sbloccato il volume? In questo caso non occorre ripetere lo sblocco: lo trovi all'interno del menù "Materiali sbloccati".


In caso contrario, procedi inserendo il codice ISBN (senza spazi) che trovi sopra il codice a barre e il codice lotto, come indicato nell'immagine (clicca qui).

codice isbn

Verifica

codice lotto


Se invece possiedi un codice ScuolaBook [clicca qui](#)



Torna indietro

Verifica

Klicken Sie wieder auf den Knopf **Verifica** und geben Sie die 2 Freischaltcodes auf der „Silbermarke“ ein, die Sie auf der ersten Seite des Buches finden:



Klicken Sie auf den Knopf . Sie finden das freigeschaltete Buch auf Ihrem Buchregal „Materiali sbloccati“.

Wenn Sie ein E-Book besitzen, das Sie auf www.scuolabook.it gekauft haben, klicken Sie bitte auf „Se invece possiedi un codice Scuolabook [clicca qui](#)“ und geben Sie den 30-stelligen Code ein, den Sie per E-Mail bekommen haben:



Sblocca
Chiudi

Inserisci il codice Scuolabook

Inserisci il codice di 30 caratteri che hai ricevuto via e-mail al momento dell'acquisto.

Sblocca
Torna indietro

BITTE, BEACHTEN SIE: falls Sie ein interaktives E-Book auf www.loescher.it gekauft haben, werden Sie automatisch registriert und Sie müssen kein Buch auf IMPAROSULWEB freischalten.

Sie erhalten eine E-Mail mit Ihrem Benutzernamen und Passwort und Sie finden das Material auf Ihrem Buchregal „Materiali sbloccati“.

IHR BUCHREGAL

Wie bereits erwähnt, finden Sie das Buch auf Ihrem Buchregal „Materiali sbloccati“, nachdem Sie es freigeschaltet haben.

 I MIEI MATERIALI SBLOCCATI — *consulta i tuoi materiali già sbloccati*



Cornaviera

Vol à voile

Livre de l'élève 1 + Cahier +1 Risorse on line

GUARDA TUTTO IL MATERIALE

Hier finden Sie alle Materialien der freigeschalteten Bücher. Das erste Buch im Regal ist das letzte Buch, das Sie freigeschaltet haben.

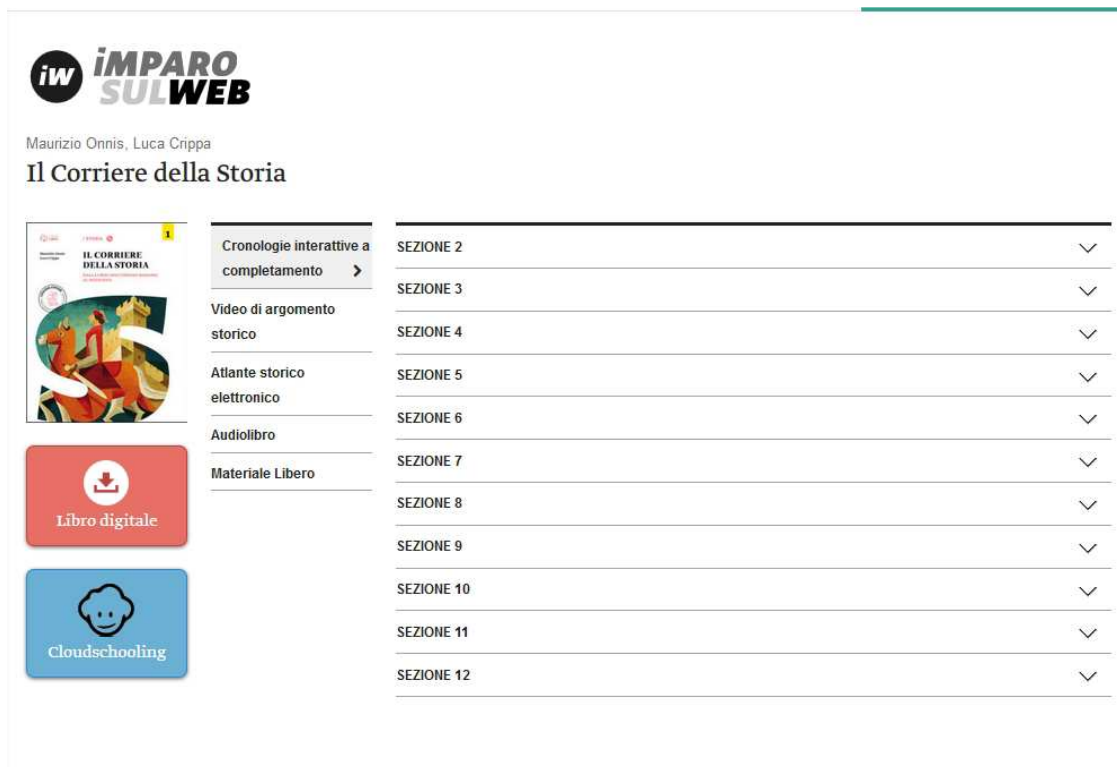
ONLINE-INHALTE

Die Online Materialien haben normalerweise dieselbe Unterteilung in Abschnitte und Kapitel, wie das Inhaltsverzeichnis des Buches (siehe nachfolgende Abbildung).

Klicken Sie auf die Abschnitte und wählen Sie die gewünschten Materialien über das Drop-Down-Menü.

Online-Inhalte sind vielfältig (.pdf, Karten, Audio und Video...) und sind durch bestimmte Symbole

gekennzeichnet:     usw.



The screenshot shows the 'iW IMPARO SUL WEB' interface for the book 'Il Corriere della Storia' by Maurizio Onnis and Luca Crippa. On the left, there is a book cover and two buttons: 'Libro digitale' (red) and 'Cloudschooling' (blue). The main content area is divided into two columns. The left column lists resources: 'Cronologie interattive a completamento', 'Video di argomento storico', 'Atlante storico elettronico', 'Audiolibro', and 'Materiale Libero'. The right column is a table of contents with sections SEZIONE 2 through SEZIONE 12, each with a dropdown arrow.

Cronologie interattive a completamento	SEZIONE 2	▼
Video di argomento storico	SEZIONE 3	▼
Atlante storico elettronico	SEZIONE 4	▼
Audiolibro	SEZIONE 5	▼
Materiale Libero	SEZIONE 6	▼
	SEZIONE 7	▼
	SEZIONE 8	▼
	SEZIONE 9	▼
	SEZIONE 10	▼
	SEZIONE 11	▼
	SEZIONE 12	▼

Auf derselben Seite finden Sie den Link zum digitalen E-Book („Libro digitale“) und zum „Cloudschooling“ (Online-Tutor und Übungen).

Wenn diese Online-Ressourcen verfügbar sind, finden Sie eine entsprechende Taste unter dem Buchcover (siehe Abbildung).

ZUGANG ZU INTERAKTIVEN E-BOOKS

Wenn Sie ein Buch auf IMPAROSULWEB erfolgreich freigeschaltet oder die digitale Version des Buches gekauft haben, können Sie kostenlos das E-Book (wenn vorhanden) herunterladen. Hierzu klicken Sie bitte auf die rote Taste „Libro digitale“ und befolgen Sie die Anweisungen:



Marzia Mortarino, Mauro Reali, Gisella Turazza

Nuovo Genius loci

The screenshot displays the book 'Nuovo Genius loci' by Marzia Mortarino, Mauro Reali, and Gisella Turazza. The page layout includes a book cover on the left, a table of contents in the middle, and two action buttons at the bottom left. The table of contents lists seven chapters, each with a dropdown arrow. The buttons are labeled 'Libro digitale' (with a download icon) and 'Cloudschooling' (with a smiley face icon).

Dalle origini all'età di Silla >	2. IL PRIMATO DELL'EPICA	∨
L'età di Cesare	3. ORIGINE E SVILUPPO DEL TEATRO LATINO	∨
Lezioni d'autore in Power Point	4. PLAUTO	∨
Materiale Libero	5. LA NASCITA DELLA PROSA: GLI ANNALISTI E CATONE	∨
	6. TERENCE	∨
	7. LA NASCITA DELLA SATIRA: LUCILIO	∨

Die interaktive E-Books sind, je nach Buch, auf verschiedenen Online-Plattformen erhältlich.

MiaLIM

Klicken Sie auf die rote Taste „Libro digitale“, befolgen Sie die Anweisungen und laden Sie die Applikation von der Website www.mialim.it herunter.

MiaLIM ist für PC, Mac, Android und Ipad erhältlich.

Nachdem Sie miaLIM heruntergeladen haben, loggen Sie sich **mit den demselben Benutzernamen und Password wie bei IMPAROSULWEB ein.**

Sie finden im Buchregal das Buch, das Sie auf IMPAROSULWEB freigeschaltet haben: Sie können entweder das ganze Buch oder einzelne Kapitel herunterladen.

bSmart

Klicken Sie auf die rote Taste „Libro digitale“, befolgen Sie die Anweisungen und gehen Sie auf die Webseite www.bsmart.it.

Klicken Sie auf „Scarica l'app“ auf www.bsmart.it und wählen Sie die für Ihr Gerät geeignete App (bSmart ist für PC, Mac, Linux, Android, Ipad erhältlich).

Nachdem Sie bSmart heruntergeladen haben, loggen Sie sich **mit den demselben Benutzernamen und Password wie bei IMPAROSULWEB ein.**

Sie finden im Buchregal das Buch, das Sie auf IMPAROSULWEB freigeschaltet haben.

Booktab

Klicken Sie auf die rote Taste „Libro digitale“, befolgen Sie die Anweisungen und laden Sie die Applikation von der Website <http://booktab.it/download> herunter.

Booktab ist für PC, Mac, Ipad, Android, Kindle fire bei <http://booktab.it/download> erhältlich.

Nachdem Sie Booktab heruntergeladen haben, **müssen Sie sich bei Booktab als neuer Benutzer anmelden**, falls Sie noch kein Booktab-Profil haben (wir empfehlen Ihnen, **denselben Benutzernamen und dasselbe Passwort, wie bei iMPAROSULWEB** zu verwenden).

Um Ihre Bücher im Buchregal zu finden, müssen Sie **das neue Booktabprofil mit dem iMPAROSULWEB-Profil verbinden**: hierfür klicken Sie auf „Editori“ (Tablet) oder „Impostazioni“ (auf PC oder Mac), wählen Sie „Loescher Editore“ und geben Sie nochmals Ihren Benutzernamen und Ihr Passwort von iMPAROSULWEB ein.

Easyeschool

Klicken Sie auf die rote Taste „Libro digitale“, befolgen Sie die Anweisungen und laden Sie die Applikation von <http://www.easyeschool.it> herunter.

Easyeschool ist für PC, Mac, Linux, Ipad, Android bei <http://booktab.it/download> erhältlich.

Nachdem Sie Easyeschool heruntergeladen haben, loggen Sie sich **mit demselben Benutzernamen und Password ein wie bei iMPAROSULWEB**.

Sie finden im Buchregal das Buch, das Sie auf iMPAROSULWEB freigeschaltet haben: Sie können entweder das ganze Buch oder einzelne Kapitel herunterladen.

Scuolabook

Klicken Sie auf die rote Taste „Libro digitale“, befolgen Sie die Anweisungen und laden Sie die Applikation von www.scuolabook.it herunter.

Scuolabook ist für PC, Mac, Linux, Ipad e Android bei www.scuolabook.it erhältlich.

Nachdem Sie die App heruntergeladen haben, **müssen Sie sich auf Scuolabook als neuer Benutzer mit demselben Benutzernamen und Password wie bei iMPAROSULWEB anmelden**.

Sie können das ganze Buch herunterladen, das Sie auf iMPAROSULWEB freigeschaltet haben.

BITTE BEACHTEN:

Wenn Sie ein Buch auf iMPAROSULWEB freischalten, oder wenn Sie das digitale E-Book kaufen, bekommen Sie eine E-Mail mit weiteren Informationen über die Online-Plattform.

KONTAKT

Wenn Sie weitere Hilfe benötigen, senden Sie bitte eine E-Mail an:

help@imparosulweb.eu